

2021年度授業アンケート結果（前期全体平均）

担当教員	複数教員
授業名	複数授業

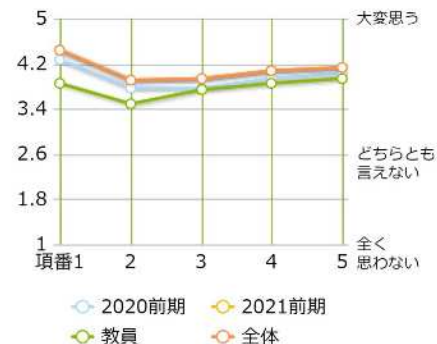
1年生	2年生	3年生	4年生	他・院生
129	90	59	60	2

男性	女性
220	120

履修者数	1219
回答者数	340
回答率	28%

<学生自身の評価> ※ 1：全く思わない 2：思わない 3：どちらともいえない 4：思う 5：大変思う

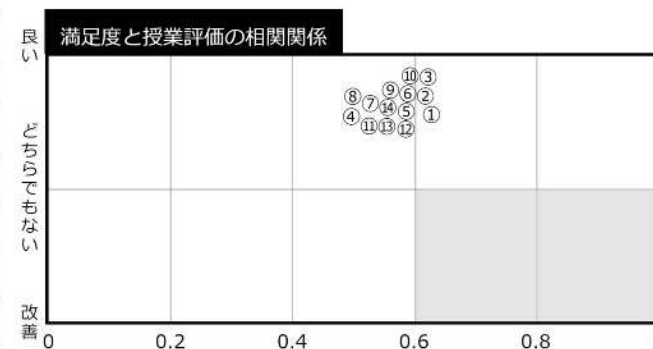
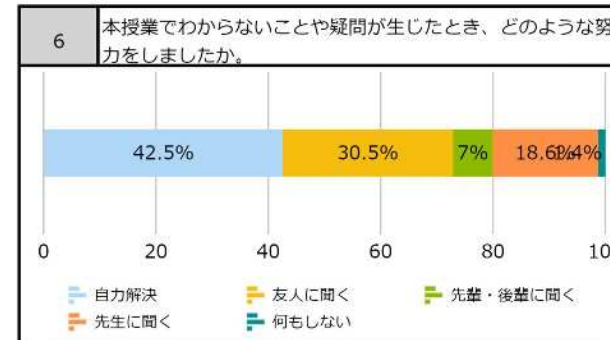
項番	設問	1	2	3	4	5	平均	標準偏差	教員回答	全体平均	評価
1	本授業に良く出席しましたか。	39 1%	33 1%	157 6%	873 33%	1515 58%	4.45	0.79	3.85	4.45	17.80
2	本授業の授業外学修（予習や復習など）に、しっかり時間をかけましたか。	88 3%	97 4%	570 22%	1044 40%	818 31%	3.92	0.99	3.48	3.92	15.68
3	本授業のシラバスに書かれている到達目標をどの程度達成できましたか。	36 1%	90 3%	610 23%	1120 43%	761 29%	3.95	0.88	3.73	3.95	15.80
4	本授業の内容が理解できましたか。	52 2%	70 3%	389 15%	1208 46%	898 34%	4.08	0.88	3.86	4.08	16.32
5	本授業は自身の学びと成長に役立ちましたか（満足度）。	59 2%	49 2%	401 15%	1115 43%	993 38%	4.12	0.89	3.93	4.12	16.48



<授業の評価>

7	本授業について該当するもの	評価				
		2021前期	2020前期			
①	授業内容(質)(教員回答:2.61)	87	429	2.1K	6.59	6.57
②	授業内容(量)(教員回答:2.62)	110	455	2.1K	6.53	6.48
③	授業進度(教員回答:2.66)	71	467	2.1K	6.59	6.59
④	板書(教員回答:2.15)	61	869	1.7K	6.24	6.19
⑤	質問・発問(教員回答:2.5)	74	779	1.8K	6.3	6.15
⑥	提示資料(教員回答:2.46)	81	648	1.9K	6.41	6.44
⑦	印刷教材(教員回答:2.41)	71	829	1.7K	6.26	6.14
⑧	テキスト(教員回答:2.34)	61	852	1.7K	6.26	6.2
⑨	話し方(教員回答:2.63)	77	600	1.9K	6.46	6.44
⑩	教員の熱意(教員回答:2.86)	56	542	2K	6.55	6.55
⑪	受講生間の対話(教員回答:2.42)	99	907	1.6K	6.14	5.86
⑫	質問のしやすさ(教員回答:2.65)	97	769	1.8K	6.27	6.11
⑬	授業外学習(教員回答:2.32)	71	1K	1.5K	6.09	5.93
⑭	私語対策(教員回答:2.41)	56	970	1.6K	6.16	5.87

1:改善 2:どちらでもない 3:良い



学生評価	授業評価	総合評価	昨年評価
89	82	86	84