

2021年度授業アンケート結果（後期全体平均）

担当教員	複数教員
授業名	複数授業

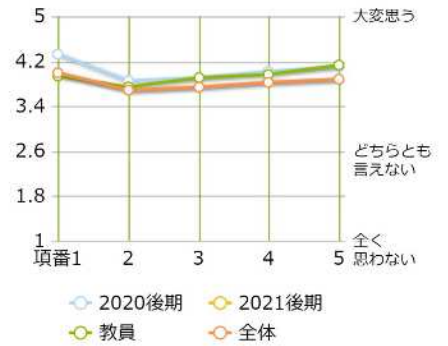
1年生	2年生	3年生	4年生	他・院生
177	142	102	56	4

男性	女性
342	139

履修者数	1221
回答者数	481
回答率	39%

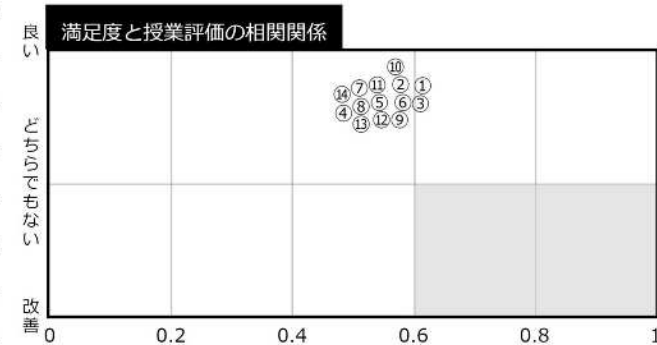
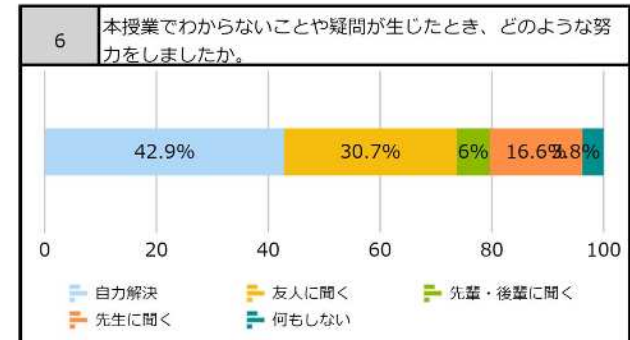
<学生自身の評価> ※ 1：全く思わない 2：思わない 3：どちらともいえない 4：思う 5：大変思う

項番	設問	1	2	3	4	5	平均	標準偏差	教員回答	全体平均	評価
1	本授業に良く出席しましたか。	194 4%	207 5%	705 16%	1634 37%	1708 38%	4.00	1.06	3.93	4.00	16.00
2	本授業の授業外学修（予習や復習など）に、しっかり時間をかけましたか。	229 5%	295 7%	1154 26%	1716 39%	1054 24%	3.69	1.06	3.74	3.69	14.76
3	本授業のシラバスに書かれている到達目標をどの程度達成できましたか。	177 4%	235 5%	1147 26%	1841 41%	1048 24%	3.75	1.00	3.91	3.75	15.00
4	本授業の内容が理解できましたか。	179 4%	212 5%	912 21%	2006 45%	1139 26%	3.83	0.99	3.96	3.83	15.32
5	本授業は自身の学びと成長に役立ちましたか（満足度）。	169 4%	184 4%	955 21%	1882 42%	1258 28%	3.87	0.99	4.13	3.87	15.48



<授業の評価>

7	本授業について該当するもの	評価	
		2021後期	2020後期
①	授業内容(質)(教員回答:2.71)	140 1.1K 3.2K	6.41 6.56
②	授業内容(量)(教員回答:2.63)	167 1.2K 3.1K	6.31 6.47
③	授業進度(教員回答:2.63)	133 1.2K 3.1K	6.35 6.52
④	板書(教員回答:2.24)	138 1.6K 2.7K	6.12 6.1
⑤	質問・発問(教員回答:2.64)	161 1.5K 2.8K	6.15 6.15
⑥	提示資料(教員回答:2.53)	157 1.4K 2.9K	6.25 6.37
⑦	印刷教材(教員回答:2.48)	135 1.6K 2.8K	6.17 6.17
⑧	テキスト(教員回答:2.41)	127 1.6K 2.7K	6.15 6.14
⑨	話し方(教員回答:2.7)	140 1.3K 3K	6.27 6.36
⑩	教員の熱意(教員回答:2.87)	129 1.3K 3K	6.31 6.49
⑪	受講生間の対話(教員回答:2.57)	167 1.6K 2.6K	6.09 5.93
⑫	質問のしやすさ(教員回答:2.76)	159 1.6K 2.7K	6.14 6.12
⑬	授業外学習(教員回答:2.4)	124 1.8K 2.6K	6.07 5.96
⑭	私語対策(教員回答:2.61)	92 1.7K 2.6K	6.11 5.95



学生評価	授業評価	総合評価	昨年評価
87	77	82	84